

# 2019年3月期 第1四半期 決算説明会

平成30年8月8日

Presentation on Business Results  
for the First Quarter of FY 3/2019  
(April 1, 2018 to June 30, 2018)

**Kimihisa Tsutsui**  
President & Chief Operating Officer

August 8, 2018 at Bellesalle Yaesu

1<sup>st</sup> Sec. of the TSE #6417  
Current Price: ¥ 4,460 (August 6, 2018)  
Shares Outstanding: 89.5 million  
Market Cap: ¥ 399,604 million

株式会社SANKYO

代表取締役社長 筒井公久

# 2019年3月期 第1四半期 総括

Overview of the First Quarter of FY 3/2019



売上高  
Net Sales

**14,521** million yen  
YoY +30.7%

営業利益  
Operating Income

**1,375** million yen

EPS  
Earnings per share

**17.99** yen

新規則機への端境期となり市場は低調

パチンコ・パチスロともに大型タイトル不在

フィーバー戦姫絶唱シンフォギアの再販が貢献

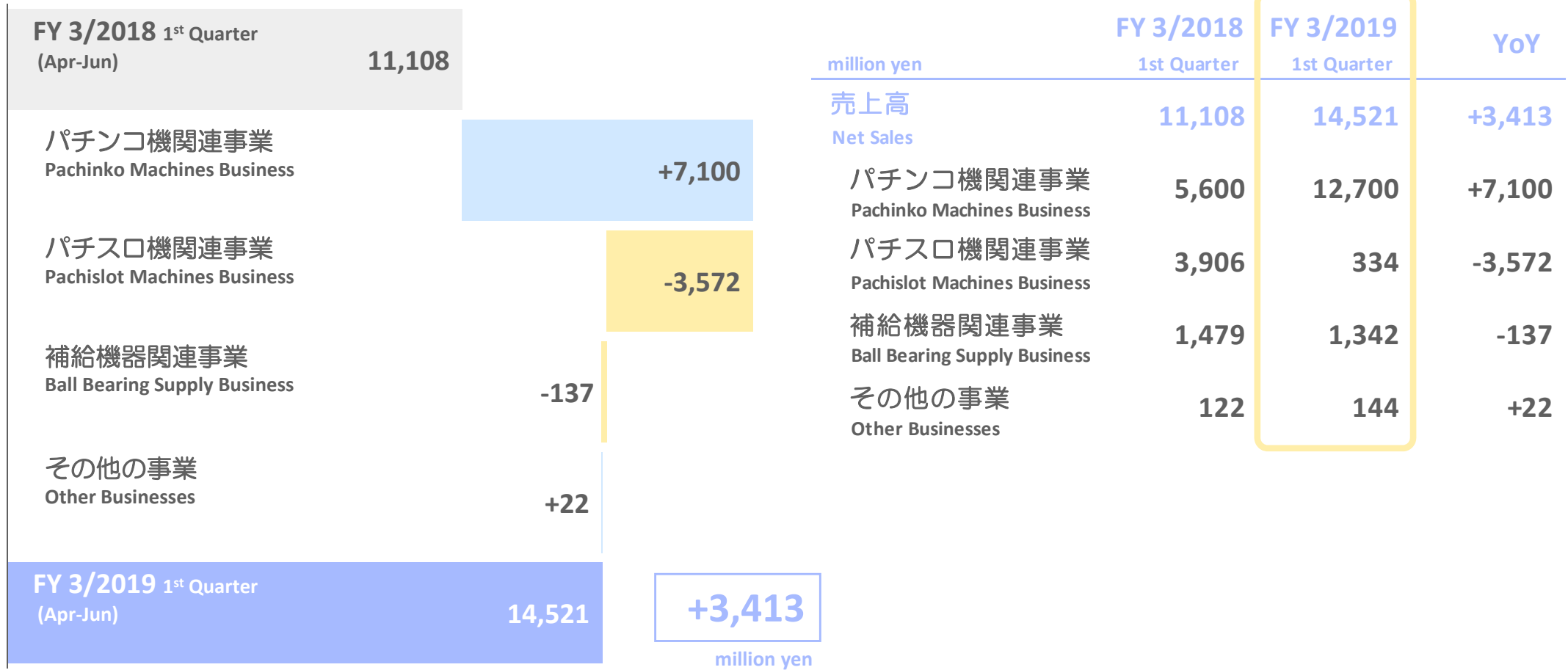
Lackluster market during the transition to machines compliant with the new regulations

No major pachinko or pachislot title

Contribution of second round of sales of *Fever Symphogear*

million yen	FY 3/2018 1st Quarter	FY 3/2019 1st Quarter	YoY	
売上高 Net Sales	11,108 100.0%	14,521 100.0%	+3,413	+30.7%
売上原価 Cost of Sales	5,376 48.4%	6,361 43.8%	+985 -4.6pt	+18.3%
売上総利益 Gross Profit	5,732 51.6%	8,160 56.2%	+2,428 +4.6pt	+42.4%
販管費 SG & A Expenses	8,072 72.7%	6,784 46.7%	-1,288 -25.9pt	-16.0%
営業利益 Operating Income	(2,340) -21.1%	1,375 9.5%	+3,715 +30.5pt	
経常利益 Recurring Income	(1,818) -16.4%	1,827 12.6%	+3,645 +28.9pt	
親会社株主に帰属する四半期純利益 Net Income attributable to owners of parent	(1,167) -10.5%	1,460 10.1%	+2,627 +20.6pt	

## Net Sales



FY 3/2018 1<sup>st</sup> Quarter  
(Apr-Jun) 5,600

SANKYO+JBパチンコ機の数増加  
Sales volume of SANKYO-brand and JB-brand  
pachinko machines increases. +6,936

SANKYO+JBパチンコ機の価格上昇  
Unit price of SANKYO-brand and JB-brand  
pachinko machines increases. +1,684

Blstyパチンコ機の数減少  
Sales volume of Blsty-brand pachinko machines decreases. -1,905

Blstyパチンコ機の価格上昇  
Unit price of Blsty-brand pachinko  
machines increases. +12

その他  
Other factors +373

FY 3/2019 1<sup>st</sup> Quarter  
(Apr-Jun) 12,700

	FY 3/2018 1st Quarter	FY 3/2019 1st Quarter	YoY
売上高 Net Sales	5,600	12,700	+7,100
営業利益 Operating Income	(1,970) -35.2%	3,254 25.6%	+5,224
販売台数 Unit Sales of Pachinko Machines	14,936	33,456	+18,520
<b>SANKYO+JB</b>	<b>8,146</b>	<b>32,737</b>	<b>+24,591</b>
Frame	3,548	13,019	+9,471
Gauge	4,598	19,718	+15,120
<b>Blsty</b>	<b>6,790</b>	<b>719</b>	<b>-6,071</b>
Frame	648	608	-40
Gauge	6,142	111	-6,031

**+7,100**

million yen

FY 3/2018 1<sup>st</sup> Quarter  
(Apr-Jun)

3,906

SANKYOパチスロ機の数減少

Sales volume of SANKYO-brand pachislot machines decreases. -3,338

-68

SANKYOパチスロ機の価格下落  
Unit price of SANKYO-brand pachislot machines decreases.

-136

Bistyパチスロ機の数減少  
Sales volume of Bisty-brand pachislot machines decreases.

0

Bistyパチスロ機の価格差異  
Price difference of Bisty-brand pachislot machines

-30

その他  
Other factors

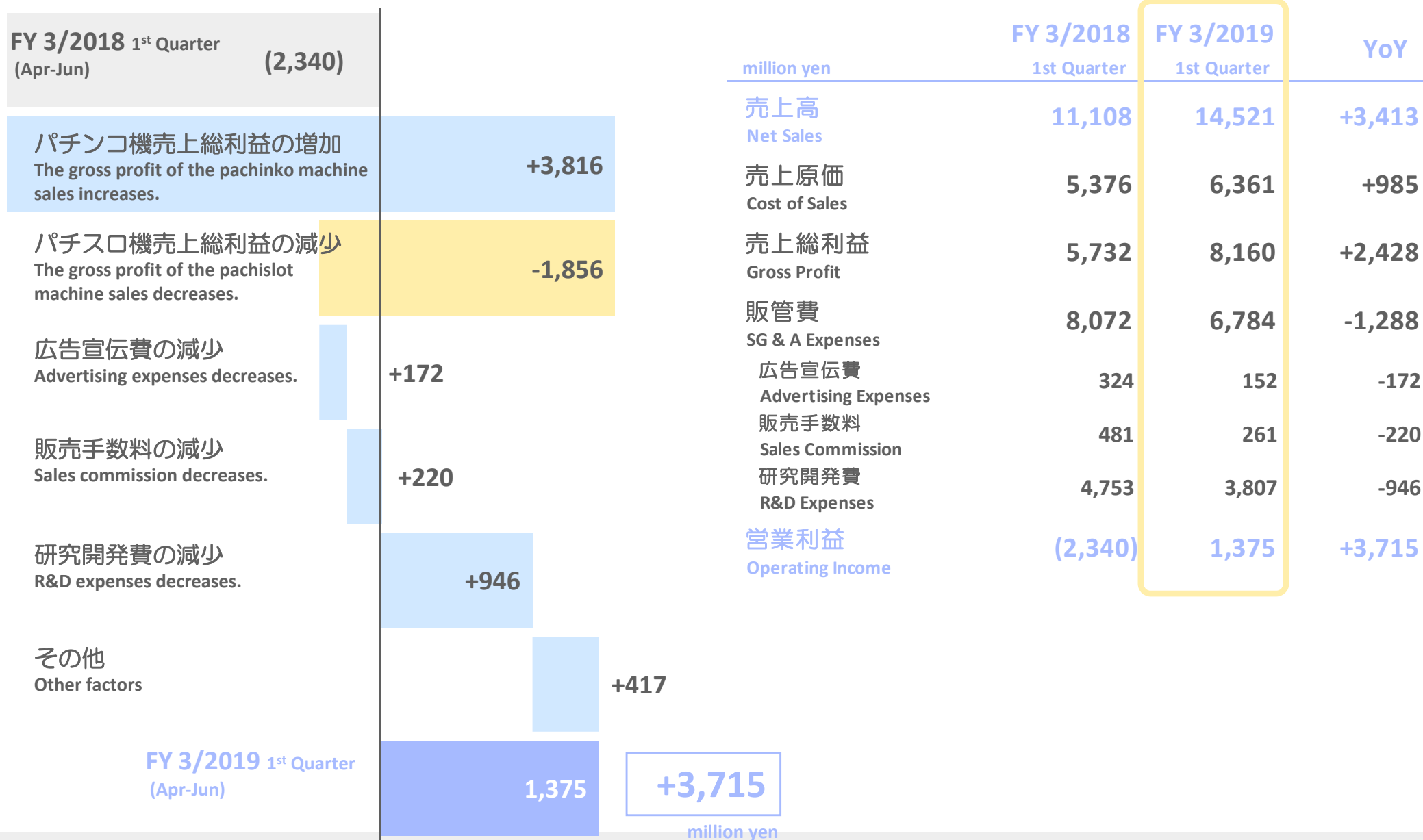
334

FY 3/2019 1<sup>st</sup> Quarter  
(Apr-Jun)

-3,572

million yen

million yen	FY 3/2018 1st Quarter	FY 3/2019 1st Quarter	YoY
売上高 Net Sales	3,906	334	-3,572
営業利益 Operating Income	814 20.8%	(819) (245.2%)	-1,633
販売台数 Unit Sales of Pachislot Machines	9,263	817	-8,446
SANKYO	8,868	817	-8,051
Bisty	395	0	-395





million yen	As of 31-Mar-18	As of 30-Jun-18	Change	
当座資産 Quick assets	314,056	300,552	-13,504	売上債権の減少 Decrease in notes and accounts receivable - trade
流動資産 Total current assets	322,660	308,441	-14,219	
投資有価証券 Investment securities	25,015	23,851	-1,164	特定投資株式の時価評価 Fair value evaluation of specific investment equities
固定資産 Total fixed assets	73,631	73,333	-298	
<b>資産合計</b> Total assets	<b>396,291</b>	<b>381,775</b>	<b>-14,516</b>	
流動負債 Total current liabilities	30,599	21,490	-9,109	支払手形及び買掛金、電子記録債務の減少 Decreases in notes and accounts payable-trade and electronically recorded obligations-operating
新株予約権付社債 Bonds with subscription rights to shares	20,046	20,041	-5	
固定負債 Total long-term liabilities	28,449	28,460	+11	
<b>負債合計</b> Total liabilities	<b>59,048</b>	<b>49,950</b>	<b>-9,098</b>	
純資産合計 Total net assets	337,242	331,824	-5,418	配当金の支払いを減算、当期純利益を加算 Decrease due to cash dividends paid and increase due to profit
<b>負債純資産合計</b> Total liabilities and total net assets	<b>396,291</b>	<b>381,775</b>	<b>-14,516</b>	


## 販売予定タイトル

## Number of Pachinko/Pachislot Titles to be Released


	Q1 Apr-Jun	Q2 Apr-Jun	From Q3 onward Q3以降
<b>Pachinko</b>  リユースを除く Excluding Reused Models  <b>12 titles</b>	<b>SANKYO</b> フィーバーR-18 <i>Fever R-18</i>	<b>SANKYO</b> フィーバーアクエリオンW <i>Fever Aquarion w</i>	<b>SANKYO</b> <b>JB</b> 6 titles
		<b>Bisty</b> エヴァンゲリオン ドラムVER. <i>Evangelion drum ver.</i>	<b>Bisty</b> 2 titles
		<b>JB</b> J-RUSH4 <i>J-RUSH 4</i>	
<b>Reused Models</b>  パチンコリユース	<b>SANKYO</b> フィーバー機動戦士Zガンダム Y <i>Fever Mobile Suit Zeta GUNDAM Y</i>	<b>SANKYO</b> フィーバー革命機ヴァルヴレイヴW <i>Fever Valvrave the Liberator</i>	
	<b>SANKYO</b> フィーバーLADY GAGA G <i>Fever LADY GAGA G</i>	<b>SANKYO</b> フィーバーR-18 Y <i>Fever R-18 Y</i>	
		<b>Bisty</b> コードギアスエンペラーロード Y <i>CODE GEASS "Emperor Road" Y</i>	
<b>Pachislot</b>  <b>5 titles</b>	<b>SANKYO</b> 楽シーサー 30 <i>Tanoshisa 30</i>	<b>SANKYO</b> トータル・イクリプス <i>Total Eclipse</i>	<b>SANKYO</b> 1 titles
			<b>Bisty</b> 2 titles

販売予定タイトルにつきましては現時点における計画であり、変更になる可能性もあります。  
 Introduction of titles is in line with the current plan to date, but may be subject to changes.



売上高 Net Sales 16.1%




営業利益 Operating Income 11.4%




経常利益 Recurring Income 14.0%

親会社株主に帰属する  
四半期純利益 Net Income attributable to owners of parent 16.2%

パチンコ販売台数 Unit Sales of Pachinko Machines 16.2%



パチスロ販売台数 Unit Sales of Pachislot Machines 2.0%



パチンコ 新台1タイトル

パチスロ 新台1タイトル

Pachinko: 1 titles for new machines

Pachislot: 1 title for new machines

# 市場の見通しと 当社の取り組み

Market Forecasts and SANKYO's Initiatives



ギャンブル等依存症対策基本法案 Bill for Basic Law Concerning Countermeasures for Gambling Addiction

IR実施法案（特定複合観光施設区域整備法案） IR Development Act (Bill on Development of Specified Complex Tourist Facilities Areas)

2018年7月成立

Enacted in July 2018

大衆娯楽としてのパチンコ Pachinko as popular entertainment

最重要課題として依存対策を進める。

Implement countermeasures against compulsive gambling as a top priority

主な取り組み

- 新規則機の積極的な開発
- リハビリサポート・ネットワークの充実
- 本人・家族申告による利用制限等
- 出玉規制の基準見直し
- 風適法施行規則等の改正
- 18歳未満の立ち入り禁止の徹底（賞品交換時の年齢確認など）

Key initiatives

- Vigorous development of machines under new regulations
- Enrichment of the Recovery Support Network
- Restrictions on use through notification by the player or by his/her family (e.g. game machines on which the maximum amount a player can spend can be set)
- Revision of the criteria for payout regulations
- Revision of the Ordinance for Enforcement of the Act on Control and Improvement of Amusement Business, etc. and other regulations
- Strict imposition of prohibition of access of people under 18 years of age (ID check upon prize exchange)

## 総販売台数

Total number of units sold

YoY  
about **-10%**

## 販売単価

Unit price

横ばい  
Flat

400,000円台後半の値付けがあるものの、ロープライスモデルも増え、平均では横ばい傾向。

Despite the advent of pricing slightly below 500,000 yen, the average unit price remains flat because the number of low-price models also increased.

## 多品種少ロット化 Trend toward wide-variety small-lot

5万台以上販売は1タイトル（1月～6月）。  
大型タイトル以外への関心は低く、少ロット販売が続く。

1 title sold 50,000 units or more. (January to June)

Little interest in titles other than major titles; continuation of small-lot sales

## 新基準機の商品開発が進む Product development of machines under new standards

8月に新基準機第1弾「フィーバー革命機ヴァルヴレイヴW」が登場。

Debut of *Fever Valvrave the Liberator W*, the first title under new standards, in August

総販売台数

Total number of units sold

YoY  
about **-45%**

販売単価

Unit price

横ばい

Flat

400,000円超が一般的な水準。  
Unit price exceeding 400,000 yen is the general level.

### 多品種少ロット化 Trend toward wide-variety small-lot

2万台以上販売は0タイトル（1月～6月）。  
前年に引き続きバラエティ設置が進む。

0 title sold 20,000 units or more. (January to June)

Trend toward installing a variety of machines continues from 2016

### 新機種販売ペースは鈍化 The pace of sales of new models is slowing

5.9号機の大型タイトル不在、各メーカー6.0号機の開発加速

No major title of #5.9 models; manufacturers are accelerating development of #6.0 models.

改正規則への対応

Response to revised regulations

総販売台数の減少

Decrease in the total number of units sold

開発競争に伴う高コスト化

Cost increase due to development competition

多品種小ロット化への対応

Initiatives to sell a wide variety of machines and smaller lots

改正規則の特徴を活かした商品開発

Product development taking advantage of the characteristics of revised regulations

旧規則機を含め販売タイミングの見極め

Identification of the timing of sales, including for machines under former regulations

当社独自コンテンツの活用

Original content

開発期間の短縮

Shorter development time



# 新規機第1号「フィーバー革命機ヴァルヴレイヴW」

Fever Valvrave the Liberator W, the first title compliant with the new regulations



©SUNRISE/VVV Committee, MBS

設定付きパチンコ第一弾  
**大当たり確率が6段階**  
 設定1(1/159.8)~設定6(1/119.2)

高設定ほどハイチャンス!

スペック表		1台	
設定1	1/159.8(1/64.0)	真球数	4.1x4.3x6
設定2	1/154.2(1/48.2)	ラウンド	10Ror6Ror4R
設定3	1/150.7(1/42.1)	出玉(1000)	360or216or144or
設定4	1/147.3(1/44.8)	電サポ突入率	100%電サポ突入率
設定5	1/140.9(1/44.8)	リミット	16回
設定6	1/119.2(1/32.2)	特約回数	1x4x6or10x4x6

電サポ突破型 電サポ中に大当たりすればRUSH突入!

RUSH突入時は電サポ100回保証

RUSHに突入しなくても、高確率の可能性アリ!?

OFFICIAL GUIDE FEVER 6段階設定付き

ヴァルヴレイヴ

※パチンコ/パチスロは適度に楽しむ遊びです。のめりすぎに注意しましょう。 © SUNRISE/VVV Committee, MBS

注目! ヴァルヴレイヴのマル得情報

通常時 羽根予告 回転数カウンター

演出 出現頻度が高い!? 画面下の表示に注目 コマの目玉注目!

革命の失敗背景時 青翼予告に注目

革命RUSH突入画面 オーラの色が違う!?

注目演出 ニンゲンマスク予告 レイションチャンス ハラキリリーチ

ゲームフロー

左打ち時 革命RUSH 電サポ100回転保証!

大当たり 確率100%突入

革命チャンス 革命の罰 革命の罰 継続

電サポ1回 電サポ8回 電サポ9回

リーチ リーチ中の 停止で期待度の高いリーチに発展

パトリリーチ ストリーリーチ ハラキリリーチ

パコメ 詳しい機種情報はコチラ!

パコメ 二次元コードを撮影してパコメにアクセス!

# 付属資料

Appendix





## Business Results for the First Quarter of FY 3/2018

		FY3/2019		Forecast	FY3/2017				FY3/2018			
連結：百万円	Consolidated: million yen	Q1	YoY	Full Year	Q1	Q2	Q3	Q4	Q1	Q2	Q3	Q4
売上高	Net Sales	14,521	+3,413	90,000	9,371	22,450	35,911	13,723	11,108	10,115	24,974	40,023
パチンコ	Pachinko	12,700	+7,100	69,300	5,619	18,220	30,029	6,666	5,600	4,073	22,444	35,154
パチスロ	Pachislot	334	-3,572	13,500	2,111	2,926	2,810	5,391	3,906	3,736	179	3,351
補給機器	Ball Bearing Supply	1,342	-137	6,700	1,517	1,190	2,940	1,557	1,479	2,165	2,203	1,399
その他事業	Other Business	144	+22	500	124	113	132	108	122	141	147	120
売上原価	Cost of Sales	6,361	+985	43,500	4,568	10,053	16,656	7,132	5,376	5,038	13,019	19,073
売上総利益	Gross Profit	8,160	+2,428	46,500	4,803	12,397	19,255	6,590	5,732	5,077	11,954	20,951
販管費	SG & A Expenses	6,784	-1,288	34,500	7,466	11,419	11,368	7,733	8,072	8,313	9,291	7,857
営業利益	Operating Income	1,375	+3,715	12,000	(2,662)	978	7,885	(1,142)	(2,340)	(3,236)	2,663	13,094
パチンコ	Pachinko	3,254	+5,224	15,800	(1,505)	3,510	9,836	(1,439)	(1,970)	(2,351)	5,165	13,726
パチスロ	Pachislot	(819)	-1,633	1,100	19	(672)	(881)	1,309	814	443	(1,666)	539
補給機器	Ball Bearing Supply	37	-29	300	29	3	230	71	66	146	167	74
その他事業	Other Business	(92)	+73	(400)	(193)	(159)	(173)	(140)	(165)	(119)	(75)	(130)
消去又は全社	Elimination/Corporate	(1,004)	+81	(4,800)	(1,013)	(1,703)	(1,125)	(944)	(1,085)	(1,355)	(928)	(1,115)
経常利益	Recurring Income	1,827	+3,645	13,000	(2,494)	737	7,499	(1,910)	(1,818)	(3,151)	3,102	13,186
特別利益	Extraordinary Gains	0	-2	0	0	8	0	0	2	0	0	0
特別損失	Extraordinary Losses	0	-45	0	15	11	40	90	45	10	3	3,208
当期純利益	Net Income	1,460	+2,627	9,000	(1,910)	307	5,020	(1,640)	(1,167)	(2,242)	2,127	6,832
EPS: 円	EPS: yen			110.87								

## 販売台数：台 Machines sales: units

パチンコ	Pachinko	33,456	+18,520	205,500	15,309	62,379	76,043	19,223	14,936	9,512	56,202	91,269
SANKYO+JB	SANKYO+JB	32,737	+24,591	143,500	14,252	27,310	17,659	17,003	8,146	8,784	17,662	73,536
Bisty	Bisty	719	-6,071	62,000	1,057	35,069	58,384	2,220	6,790	728	38,540	17,733
パチスロ	Pachislot	817	-8,446	39,000	4,831	6,714	6,222	15,192	9,263	8,491	420	11,257
SANKYO	SANKYO	817	-8,051	21,000	4,831	6,714	5,864	2,665	8,868	8,491	0	637
Bisty	Bisty	0	-395	18,000	0	0	358	12,527	395	0	420	10,620

## Pachinko Machines Business

		FY3/2019	YoY	Forecast	FY3/2017				FY3/2018			
連結：百万円	Consolidated: million yen	Q1		Full Year	Q1	Q2	Q3	Q4	Q1	Q2	Q3	Q4
売上高	Net Sales	12,700	+7,100	69,300	5,619	18,220	30,029	6,666	5,600	4,073	22,444	35,154
営業利益	Operating Income	3,254	+5,224	15,800	(1,505)	3,510	9,836	(1,439)	(1,970)	(2,351)	5,165	13,726
営業利益率	Percentage	25.6%	+60.8pt	22.8%	(26.8%)	19.3%	32.8%	(21.6%)	(35.2%)	(57.7%)	23.0%	39.0%

## 販売台数：台 Machines sales: units

		FY3/2019	YoY	Forecast	FY3/2017				FY3/2018			
販売台数：台	Machines sales: units	Q1		Full Year	Q1	Q2	Q3	Q4	Q1	Q2	Q3	Q4
パチンコ合計	Pachinko	33,456	+18,520	205,500	15,309	62,379	76,043	19,223	14,936	9,512	56,202	91,269
SANKYO+JB	SANKYO+JB	32,737	+24,591	143,500	14,252	27,310	17,659	17,003	8,146	8,784	17,662	73,536
枠付き	Frame	13,019	+9,471	62,100	6,077	12,299	8,168	7,279	3,548	3,119	3,879	38,459
ゲージ盤	Gauge	19,718	+15,120	81,400	8,175	15,011	9,491	9,724	4,598	5,665	13,783	35,077
Bisty	Bisty	719	-6,071	62,000	1,057	35,069	58,384	2,220	6,790	728	38,540	17,733
枠付き	Frame	608	-40	57,000	951	11,696	40,177	141	648	515	36,437	15,548
ゲージ盤	Gauge	111	-6,031	5,000	106	23,373	18,207	2,079	6,142	213	2,103	2,185

	Series name	No. of models	Sales: units	
FY 3/2019	フィーバー戦姫絶唱シンフォギア	Fever Symphogear	SANKYO	(Jul-17) 1 19,200
Q1	フィーバーR-18	Fever R-18	SANKYO	(Apr-18) 1 5,400
	フィーバーLADY GAGA G	Fever LADY GAGA G	SANKYO	(Apr-18) 1 --
	フィーバー機動戦士Zガンダム Y	Fever Mobile Suit Zeta GUNDAM Y	SANKYO	(Jun-18) 2 6,500
Q2	フィーバーアクエリオンW	Fever Aquarion w	SANKYO	(Aug-18) 1
	フィーバー革命機ヴァルヴレイヴ W	Fever Valvrave the Liberator W	SANKYO	(Aug-18) 1
	エヴァンゲリオン ドラムVER.	Evangelion drum ver.	Bisty	(Aug-18) 1
	J-RUSH4	J-RUSH4	JB	(Sep-18) 2
	フィーバーR-18 Y	Fever R-18 Y	SANKYO	(Sep-18) 1
	コードギアス エンペラーロード Y	CODE GEASS "Emperor Road" Y	Bisty	(Sep-18) 1
				<b>Total 33,456</b>

## Pachislot Machines Business

連結：百万円 Consolidated: million yen		FY3/2019		Forecast	FY3/2017				FY3/2018			
		Q1	YoY	Full Year	Q1	Q2	Q3	Q4	Q1	Q2	Q3	Q4
売上高	Net Sales	334	-3,572	13,500	2,111	2,926	2,810	5,391	3,906	3,736	179	3,351
営業利益	Operating Income	(819)	-1,633	1,100	19	(672)	(881)	1,309	814	443	(1,666)	539
営業利益率	Percentage	(245.2%)	-266.0pt	8.1%	0.9%	(23.0%)	(31.4%)	24.3%	20.8%	11.9%	(930.7%)	16.1%

## 販売台数：台 Machines sales: units

販売台数：台 Machines sales: units		FY3/2019		Forecast	FY3/2017				FY3/2018			
		Q1	YoY	Full Year	Q1	Q2	Q3	Q4	Q1	Q2	Q3	Q4
パチスロ合計	Pachislot	817	-8,446	39,000	4,831	6,714	6,222	15,192	9,263	8,491	420	11,257
SANKYO	SANKYO	817	-8,051	21,000	4,831	6,714	5,864	2,665	8,868	8,491	0	637
Bisty	Bisty	0	-395	18,000	0	0	358	12,527	395	0	420	10,620

Series name		Sales: units		Total
<b>FY 3/2019</b>				
Q1	楽シーサー 30 <i>Tanoshisa 30</i>	SANKYO	(May-18)	--
Q2	トータル・イクリプス <i>Total Eclipse</i>	SANKYO	(Jul-18)	<b>817</b>

# 売上総利益率／営業利益率

## GP Margin/OP Margin

連結	Consolidated	FY3/2019	YoY	Forecast	FY3/2017				FY3/2018			
		Q1		Full Year	Q1	Q2	Q3	Q4	Q1	Q2	Q3	Q4
売上総利益率	GP Margin	56.2%	+4.6pt	51.7%	51.3%	55.2%	53.6%	48.0%	51.6%	50.2%	47.9%	52.3%
営業利益率	OP Margin	9.5%	+30.5pt	13.3%	(28.4%)	4.4%	22.0%	(8.3%)	(21.1%)	(32.0%)	10.7%	32.7%

## 販売費及び一般管理費

### SG & A Expenses

連結：百万円	Consolidated: million yen	FY3/2019	YoY	Forecast	FY3/2017				FY3/2018			
		Q1		Full Year	Q1	Q2	Q3	Q4	Q1	Q2	Q3	Q4
販売手数料	Sales Commission	261	-220	4,637	236	1,282	3,639	198	481	220	2,065	1,542
広告宣伝費	Advertising Expenses	152	-172	1,958	433	764	427	400	324	438	410	759
研究開発費	R&D Expenses	3,807	-946	17,580	3,933	6,397	4,666	4,415	4,753	4,972	4,574	3,183
給与手当	Salaries & Wages	653	+24	3,184	666	692	1,142	663	629	620	1,085	724
その他	Others	1,911	+26	7,141	2,198	2,284	1,494	2,057	1,885	2,063	1,157	1,649

連結：百万円	Consolidated: million yen	FY3/2019	YoY	Forecast	FY3/2017				FY3/2018			
		Q1		Full Year	Q1	Q2	Q3	Q4	Q1	Q2	Q3	Q4
設備投資額	Capital Expenditure	833	-38	3,192	791	1,212	620	1,010	871	880	357	495
減価償却費	Depreciation & Amortizati	557	-5	3,055	710	934	1,096	231	562	661	882	976

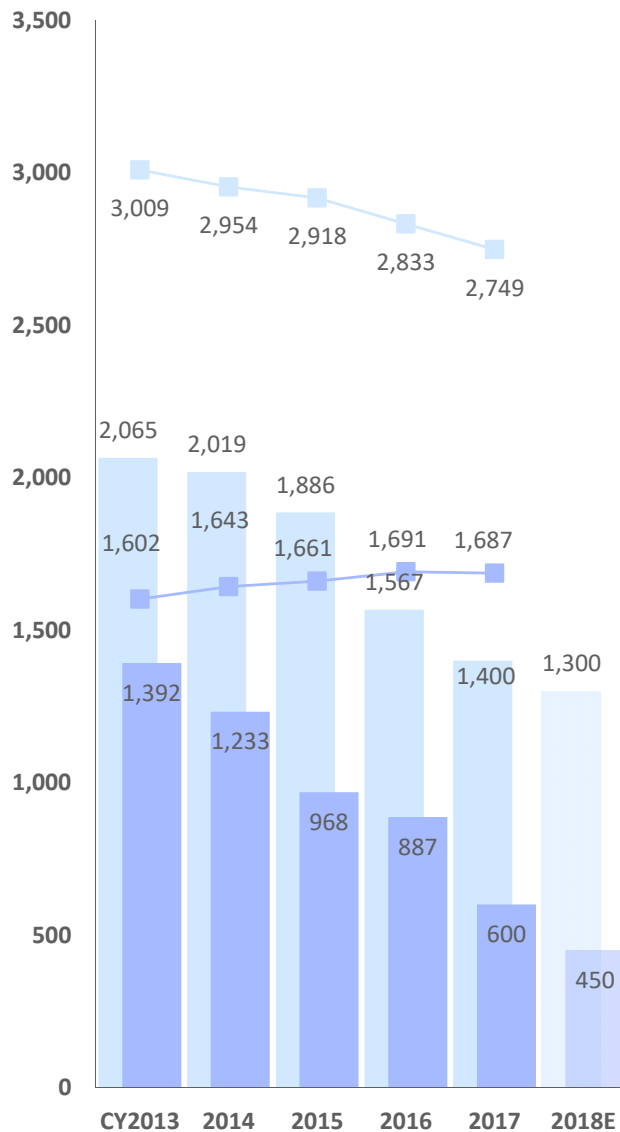
連結	Consolidated	FY3/2019	YoY	Forecast	FY3/2017				FY3/2018			
		Q1		Full Year	Q1	Q2	Q3	Q4	Q1	Q2	Q3	Q4
従業員数	No. of Employees	1,009	-42	1,023	1,093	1,081	1,079	1,065	1,051	1,046	1,036	1,026
開発人員数	No. of R&D Staff	308	-20	292	334	331	329	326	328	327	322	316

間接販売比率（累計）	Indirect Sales Ratio	FY3/2019	YoY	Forecast	FY3/2017				FY3/2018			
		Q1		Full Year	Q1	Q2	Q3	Q4	Q1	Q2	Q3	Q4
SANKYO+JB Pachinko		29.4%	-2.2pt	31.9%	32.0%	32.8%	34.5%	34.6%	31.6%	31.2%	32.9%	31.2%
SANKYO Pachislot		29.7%	-12.1pt	41.5%	44.9%	43.5%	43.1%	42.8%	41.8%	41.4%	41.4%	41.2%

## Return on Equity

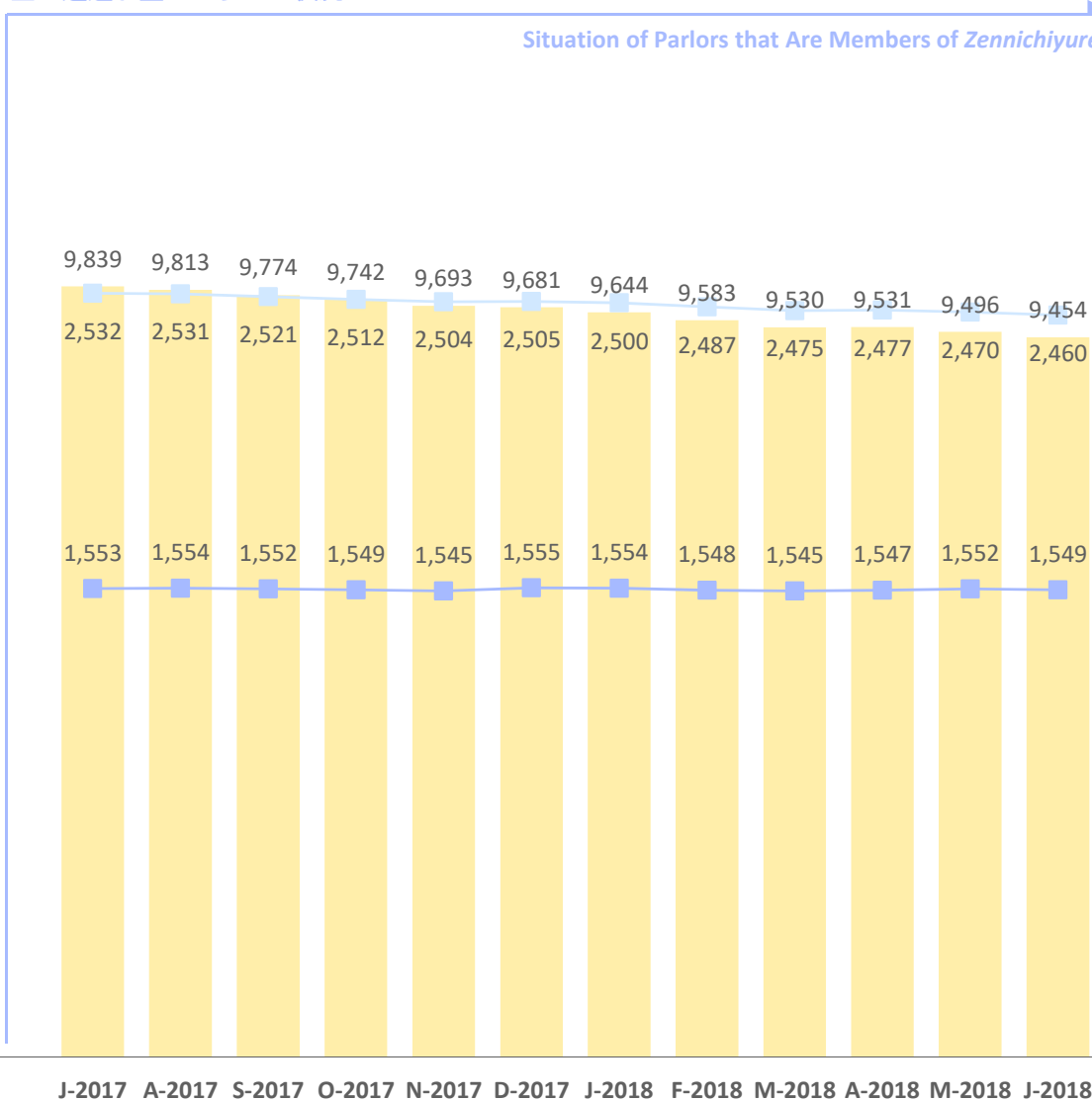
	million yen	3/2012	3/2013	3/2014	3/2015	3/2016	3/2017	3/2018	3/2019E
売上高	Net Sales	173,682	104,150	158,453	146,579	137,130	81,455	86,220	90,000
営業利益	Operating Income	40,315	7,023	28,023	13,233	18,826	5,059	10,181	12,000
経常利益	Recurring Income	44,396	9,488	30,144	14,870	19,965	3,832	11,319	13,000
当期純利益	Net Income	20,182	5,853	22,400	8,728	10,485	1,777	5,550	9,000
総資産	Total Assets	495,988	464,259	451,149	434,648	414,183	390,585	396,291	
純資産	Total Net Assets	418,303	402,918	413,096	371,670	348,941	340,287	337,242	
年間配当金 (円)	DPS (Yen)	150.00	150.00	150.00	150.00	150.00	150.00	150.00	150.00
ROE	Return on Equity	4.8%	1.4%	5.5%	2.2%	2.9%	0.5%	1.6%	
ROE 5期平均	Average ROE of five consecutive fiscal years	8.4%	6.2%	5.8%	4.5%	3.4%	2.5%	2.6%	
当期純利益率	Net Income Ratio	11.6%	5.6%	14.1%	6.0%	7.6%	2.2%	6.4%	
総資産回転率	Total Asset Turnover	0.35	0.22	0.35	0.33	0.32	0.20	0.22	
財務レバレッジ	Financial Leverage	1.18	1.17	1.12	1.13	1.18	1.17	1.16	

thou. units



全日遊連加盟パラーの状況

Situation of Parlors that Are Members of Zennichiyuren



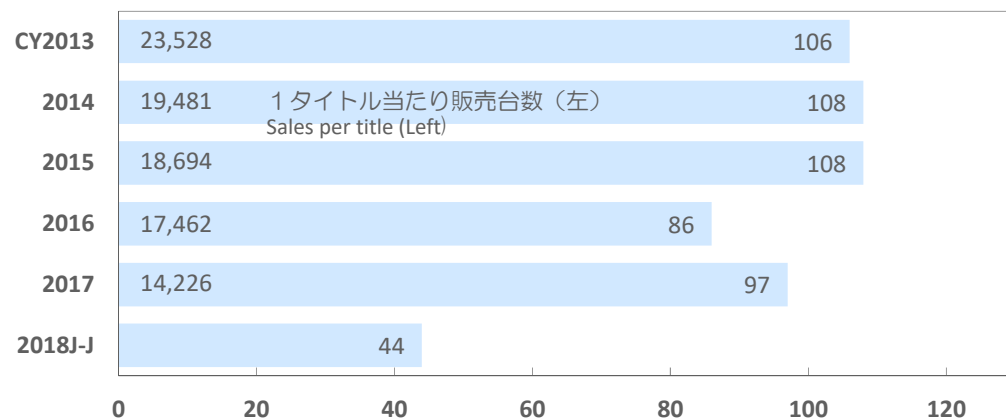
- パチンコ設置台数  
No. of installed Pachinko Machines
- パチンコ販売台数  
No. of Shipped Pachinko Machines
- パチスロ設置台数  
No. of installed Pachislot Machines
- パチスロ販売台数  
No. of Shipped Pachislot Machines
- 営業中の店舗数  
No. of outlets currently in operation



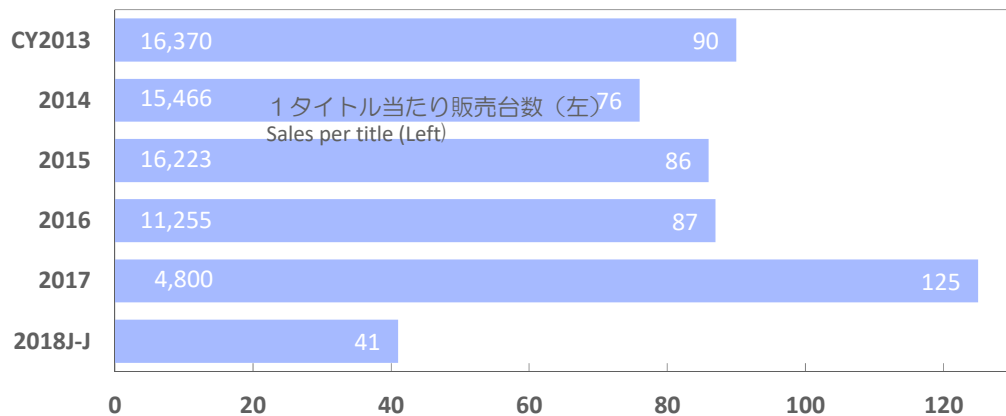
## 販売タイトル数推移（全メーカー）

Number of Titles Sold (All Manufacturers)

## パチンコ機 Pachinko Machines



## パチスロ機 Pachislot Machines



## 型式試験適合状況

Compliance with Format Inspection

## パチンコ機 Pachinko Machines

		2013	2014	2015	2016	2017	2018J-J
受付	Applicant	503	613	731	864	875	278
適合	Pass	412	505	519	396	361	161
不適合	Fail	71	97	172	458	463	147
SANKYO+JB		28	40	38	39	34	19
Bisty		10	10	8	8	6	3
SANKYO Group Total		38	50	46	47	40	22

アレンジ、じゃん球を含む  
including Arrange Ball, Jong-Kyu

## パチスロ機 Pachislot Machines

		2013	2014	2015	2016	2017	2018J-J
受付	Applicant	629	526	650	736	913	189
適合	Pass	251	203	250	300	326	131
不適合	Fail	391	342	328	444	494	162
SANKYO		9	9	21	7	15	5
Bisty		14	0	11	8	3	0
SANKYO Group Total		23	9	32	15	18	5

パロットを含む  
including Palot

## Contact Us



+81-3-5778-7773



ir-desk@sankyo-fever.co.jp

### 【見通しに関する注意事項】

本資料に記載されている、当期ならびに将来の業績に関する予想、計画、見通し等は、現在入手可能な情報に基づき当社の経営者が合理的と判断したものです。実際の業績は、様々な要因の変化により、記載の予想、計画、見通しとは大きく異なることがあります。そのような要因としては、主たる事業領域でありますパチンコ・パチスロ市場の経済状況および製品需要の変動、国内外の各種規制ならびに会計基準・慣行等の変更などが含まれます。

The Company's plans, strategies and forecasts, except historical facts, contained in this document may be subject to change due to factors of risk and uncertainty. Therefore, the Company does not guarantee their attainability explicitly or implicitly.

The Company assumes that the 'factors of potential risk and uncertainty' may include the economic climate, especially concerning the pachinko and pachislot markets which constitute the Company's main business field, competition in the market and competitiveness of the Company's products, and also include other unpredictable factors.